








































	Abraçadeira de Inox 018		Arruela Pressão p/ M12 169		Bujão da Tampa Traseira da Válvula A-014
	Adaptador do Garfo A-071		Arruela Pressão p/ M14 164		Bujão de Ar R3/8" BSP x M12 x 1,5 A-181
	Alavanca do 7N A-167		Arruela Pressão p/ M8 099/4		Calço da Barra Roscada Eletrônico 172
	Alavanca do 9B LO 915 A-152		Arruela Lisa p/ Ø10 088		Capa do Empurrador 130
	Anel elástico de 14 mm 026		Arruela Lisa p/ M8 099/3		Chapa Proteção MBB 1721 / O500 076/25
	Anel elástico de 24 mm 036/VF		Batente Pedal Pit Bull 076/21		Conector de Ar 1/4" x 1/4" A-017
	Anel elástico de 28 mm 036		Batente Pedal GMC 190		Conector de Ar 3/8" BSP X M16 x 1,5 A-118
	Anel elástico de 32 mm 006/32		Bolota p/ Emp. M10 195		Conexão de Ar A-112
	Anel elástico de 38 mm 006		Bolota p/ Emp. M12 194		Conexão de Ar 3/8" NPT A-082/1
	Anilha Mang. Óleo 109		Bucha Forquilha do Eletrônico 155		Conexão Óleo A-117
	Arruela Alum. p/ Ø12 106		Bucha do Pedal Pit Bull 146		Conexão Óleo M12 A-077
	Arruela Alum. p/ Ø14 107		Bucha p/ Adapt. Adapt Garfo Cam 1313 Mec 142		Conexão Óleo M14 A-078
	Arruela Pressão p/ M10 088/1		Bujão da Tampa SCANIA A-085		Conexão p/ tubo Ø10 x RF M14 x 1 A-171

	Corpo Válvula Hidropneumática 004		Cotovelo Invertido 035/6		Empurrador 200 mm / B-011/3
	Corpo Principal BR 015 100		Cotovelo Invertido O400 097		Empurrador 225 mm / A-011
	Corpo Principal BR 040 – BR040 ESPECIAL 350		Cotovelo Fêmea M12 x 1 A-035/12		Empurrador BR040 VW 240 mm / B-011/17
	Corpo Principal CJ 015 250		Cotovelo Invertido Ar A-035/4		Empurrador 265 mm / M14 x 2 B-011/7
	Corpo Principal MBF 015 001		Cotovelo Macho M12 x 1 P/ MANG Ø10 A-035/10		Empurrador 300 mm / M14 x 2 B-011/8
	Corpo Principal MBF 025/040 300		Cotovelo Invert. SCANIA / óleo A-035/1		Empurrador BR040 VW 370 mm / B-011/16
	Corpo Principal MBF 032 450		Cotovelo Óleo Plástico Pit Bull 035/11		Empurrador Mont c/ adaptador do garfo. 225 mm SUB071
	Corpo Principal MC 040 401		Empurrador 025 / 032 / 040 A-066		Empurrador C/PORCAS E TERMINAL 225 mm SUB07/2
	Corpo Principal VF 040 400		Empurrador Com porca e bolota 180 mm / M12 x 1,5 A-011/6		Empurrador c/ regulagem A-060
	Cotovelo Ar 3/8" X 3/8" Pit Bull A-035/9		Empurrador 150 mm / B-011/1		Empurrador c/ 300 mm – M12 x 1,5 A-011/4
	Cotovelo Invertido Óleo 035		Empurrador MBB1620 – 1621 400 mm / M12 x 1,5 A-011/13		Empurrador curto Pino curto 50 mm CAM MBB / M12 x 1,5 A-068/2
	Cotovelo Invertido Óleo A-035/2		Empurrador Com porca e bolota 165 mm / M10 x 1 A-011/19		Empurrador curto Pino Longo 85 mm CAM MB ELET / M12 x 1,5 A-068/3
	Cotovelo Invertido Óleo A-035/5		Empurrador 170 mm / B-011/2		Emp.cil mestre GMC MONTADO A-189

	Emp.cil mestre PIT BULL / 162,5 mm A-011/10		Extensão p/608 Óleo SUB10		Mola retorno do pedal MBB 038
	Empurrador do GMC A-186		Forquilha Longa 090/20		Mola retorno do pedal FORD 038/2
	Empurrador longo Pino curto 50 mm BR025 / M12 x 1,5 A-068		Gabarito de furação opcional A-156		Mola retorno do pedal PIT BULL 038/1
	Empurrador c/ prolongador A-068/1		Gabarito para regulagem do curso VF / MC 131		Moringa Compl. Eletrônico 149
	Empurrador Mont c/ adaptador do garfo. 215 mm SUB09		Haste do Prato do pistão MC 040 055/MC		Niple de 16 mm Óleo 063
	Empurrador p/ CAM MEC/235 mm A-011/12		Haste do Prato do pistão VF 040 055/VF		Niple Ar 3/8" NPT A-058/3
	Empurrador 300 mm / M12 x 1,5 MO 8.140 / porca+bolota A-011/5		Haste do Prato do pistão 015 / 82 mm 052		Niple Ar O371 A-058
	Empurrador VF Com porca e bolota 126 mm / M A-011/5VF		Haste do Prato do pistão 040 / 96 mm 055/40		Niple Ar Tee M22 x 1,5 A-058/4
	Empurrador VF 130 mm / 8 Marchas B-011/4VF		Insert mang. Óleo 108		Niple Ar Tee M18 A-058/2
	Empurrador VF 150 mm / M B-011/1VF		Kit ferram. Inst. Eletrônico A-158		Niple Óleo M12 x 1 A-069
	Empurrador VF 170 mm / M B-011/2VF		Mangueira Ar Ø8 x Ø6 050		Niple Ar Scania A-083
	Empurrador VF 200 mm / M B-011/3VF		Mangueira Óleo Ø10 x Ø8 050/1		Niple Ar MC Micro Ônibus Eletrônico A-176
	Empurrador AGRALE VOLARE 300 mm / M10 x 1,5 A-011/11VF		Mola retorno do prato 037		Niple Ar 1/4" NPT A-058/1

	Olhal de 16 mm p/ Ø6 070		Parafuso Fix. Válvula p/ VF040 015/VF		Porca Pino Reg. Do A-068 111/2
	Parafuso Adapt. Ar A-049		Parafuso Fix. Válvula p/ R1/4" NPT 028		Porca M10 086/1
	Parafuso Allen Cab Esc / M 8 x 20 099/11		Parafuso Fix. Válvula p/ Sangrador 015		Porca Autotrav. M10 086
	Parafuso Allen M 6 X 30 019		Paraf Fix Camisa Inox e tubo / M10 x 1 013		Porca M14 023
	Parafuso Allen Cab / M 8 x 30 099/6		Pino Regulagem Curto 50 mm M12 x 1,5 111		Porca Autotrav. M14 174
	Paraf. Cab. Sext. M 10 x 1,5 x 25 178		Pino Regulagem Longo 85 mm / M12 x 1,5 111/1		Porca Autotrav. M6 020
	Paraf. Cab Sext M 10 x 1,5 X 35 087		Pino do Empur. Cil.Mestre GMC 145/1		Porca M8 071/2
	Paraf. Cab Sext M 10 x 1,5 X 50 087/1		Pino do Empur. Cil.Mestre Cam Mec 145		Prato do Pistão 032
	Paraf. Cab Sext M8 x 1,25 X 20 071/1		Pistão 015 Hidráulico 008		Prato do Pistão VF040 032/VF
	Paraf. Cab Sext M8 x 1,25 X 30 099/2		Pistão 032 Hidráulico 008/32		Prolongador do Freio Motor 073
	Paraf. Cab Sext M8 x 1,25 X 40 061		Pistão 040 Hidráulico 093/40		Redução Sangr. 1/4"NPT 003
	Paraf. Cab Sext M8 x 1,25 X 60 099/5		Pistão VF040 Hidráulico 093/VF		Redução Sangr. M14 x 1,5 003/1
	Paraf. Cab Sext M8 x 1,25 X 70 163		Porca do Bujão 017/1		Reforço Fixação do Eletrônico 151

	Sangrador Brasileiro 048		Suporte Fixação 1620/1621/1622CE 076/22		Tampa Interm. VF040 - Ø24,5 091/VF
	Suporte Fixação Cil Mestre Cam GMC 187		Suporte Fixação O364 Motor 355/6 076/23		Tampa Interm. 025 / 040 - Ø28 091
	Suporte Fixação Eletrôn. KIT 9B e 9C 153		Suporte Fixação PIT BULL VF040 076/16		Tampa Interm. 015 - Ø38 005
	Suporte Fixação CAM GMC 191		Suporte Fixação VF / 08 MARCHAS 076/13		Tampão Protec. Cx Seca Eletron. 173
	Suporte Fixação Pirulito Cam Mec "g" 076/19		Suporte Fixação VOLKS 12-140H 076/7		Tampa Traseira Válvula Hidrop. 007
	Suporte Motor de Partida 110		Suporte Fixação VW 14210 / 16210H 076/10		Terminal 19 mm 009/19
	Suporte Fixação MBB 608 076/8		Suporte Fixação VOLARE W8 / W9 076/28		Tubo de Ar do 015 016
	Suporte Fixação AGRALÉ KIT 10D 076/17		Suporte Fixação VW 14-140 / MBF040 076/1		Tubo de Ar do 025 024
	Suporte Fixação Cil Mestre Cam Mec 076/18		Tampa Camisa de Inox 015 002		Tubo de Ar do 040 024/40
	Suporte Fixação Cil Mestre PIT BULL 076/15		Tampa Camisa de Inox 025 092		Tubo de Ar do VF040 024/VF
	Suporte Fixação FC 1514 / 1517 076/12		Tampa Camisa de Inox 040 092/40		Válvula Hidrop. 012
	Suporte Fixação FC 815e / AC FEV 05 076/27		Tampa Interm. 032 - Ø32 005/32		Varão Roscado M14 x130 154